

Гарантийный талон

Наименование артикула		Дилер (сервисный центр)
Модель		
Покупатель ФИО		
Адрес		
Телефон		
Дата продажи		Гарантийный срок - 1 год со дня продажи

Гарантийное обслуживание, при соблюдении условий гарантии, подразумевает под собой бесплатный ремонт изделий в течении гарантийного срока в один год, либо их замену на аналогичное в случае невозможности ремонта.


Обязательство по гарантийному обслуживанию берет на себя организация-продавец.

Условия гарантии:

1. Поломка произошла по вине завода-изготовителя, и ее причины не могли быть выявлены Покупателем при покупке.
2. Поломка произошла в процессе эксплуатации изделия при соблюдении Покупателем инструкции производителя (Продавец не несет ответственности за повреждения изделия, если они произошли по причине нарушения инструкций по эксплуатации от производителя, а также по причине форс-мажорных обстоятельств).
3. Повреждения изделия не должны быть следствием потребительского износа.



Инструкция по применению Массажный стол



EAC

Основным предназначением массажного стола является создание максимально комфортной поверхности для пациента и оптимальной удобной высоты для массажиста, поэтому очень важно подобрать правильные конструктивные особенности.

Массажные столы EcoSapiens разработаны по новейшим стандартам производства, в процессе которого были учтены современные массажные технологии, функциональность, а также потребности профессиональных массажистов и их пациентов.

Массажные столы EcoSapiens выполнены только из экологически правильных материалов, но при этом обладают высокой износостойкостью и рассчитаны на интенсивное профессиональное использование.

Массажные столы EcoSapiens - это сочетание высокого качества, совершенного дизайна и абсолютной функциональности.

Коллекция двухсекционных портативных массажных столов EcoSapiens.

Крепкие конструкции корпуса и высокопрочные материалы обивки обеспечат надежность в эксплуатации, а стильные цветовые решения не оставят Вас равнодушными и украсят любой интерьер салона красоты и массажного кабинета.

МАССАЖНЫЕ СТОЛЫ ECOSAPIENS 1

Благодарим Вас за приобретение портативного массажного стола EcoSapiens!

Перед началом использования изделия, пожалуйста, прочтите инструкцию по применению. После прочтения сохраняйте инструкцию в хорошем состоянии для возможного обращения к ней в случае необходимости.

Мы оставляем за собой право на модификацию дизайна и дополнения к описанию наших продуктов. Изменения могут производиться без предварительного уведомления, это касается цвета и комплектующих изделия.

Изделие не предназначено для профилактики, диагностики, лечения и медицинской реабилитации заболеваний, восстановления физиологических функций организма.

Особое внимание обратите на раздел «Меры предосторожности».

2 МАССАЖНЫЕ СТОЛЫ ECOSAPIENS

Содержание

Меры предосторожности.....	3
Названия элементов массажного стола.....	5
Установка массажного стола.....	5
Сборка и транспортировка.....	6
Двухсекционный массажный стол SIMPLEX.....	7
Двухсекционный массажный стол Wellness.....	8
Технические характеристики.....	9

МАССАЖНЫЕ СТОЛЫ ECOSAPIENS 3

Меры предосторожности

Неправильная установка, использование и уход за массажным столом может стать причиной физической травмы. Во избежание травм внимательно прочтите данную инструкцию и следуйте ей во время сборки и использования стола.

- Не используйте стол, если он был неправильно собран, а также в случае потери, отсутствия или порчи компонентов сборки.
- Храните и эксплуатируйте стол в сухих помещениях, при температуре от +5°C до +27°C.
- После сборки изделия, обязательно убедитесь, что конструкция твердо стоит на поверхности.
- Высота всех четырех ножек должна быть установлена на одинаковом уровне.
- Перемещать изделие без разборки можно только на расстояние не более 2-х метров. При этом необходимо взять стол за ножки и приподнять над поверхностью пола.
- Собирать и устанавливать массажный стол необходимо силами не менее двух человек.
- Запрещено садиться и ставить тяжелые предметы на регулируемую секцию спины, подлокотники и подголовники (для тех моделей, где присутствуют данные опции).
- Используйте массажный стол только по назначению.
- Не используйте массажный стол в случае обнаружения неисправных компонентов во время сборки или эксплуатации. Также прекратите использование в случае возникновения шумов и скрипа.
- В случае обнаружения неисправных компонентов, не пытайтесь произвести замену самостоятельно, а обратитесь к специалисту в центр сервисного обслуживания.
- Не становитесь на стол ногами или коленями.
- Использование массажного стола, выпущенного в обращение, должно осуществляться по назначению изделия массажного стола, указанному в маркировке, инструкции по сборке, эксплуатации и уходу, а также

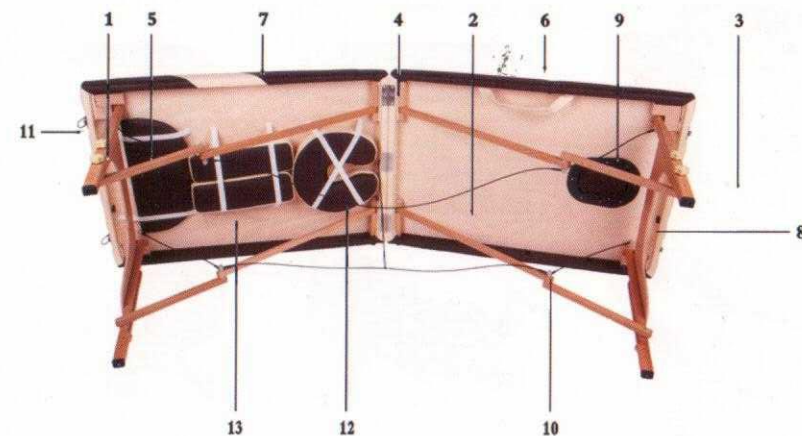
Меры предосторожности

(при необходимости) с учетом допустимых предельных нагрузок, указанных изготовителем; При эксплуатации массажного стола необходимо исключить попадание воды и иных жидкостей на элементы изделия, соприкасающихся с полом. При установке массажного стола в непосредственной близости от нагревательных и отопительных приборов их поверхности во время эксплуатации должны быть защищены от нагрева. Температура нагрева элементов массажного стола не должна превышать +40 °С.

Для сохранения материала покрытия в рабочем состоянии и максимального продления его срока службы, выполняйте следующие требования:

- Во время эксплуатации покрывайте массажный стол специально предназначенной защитной тканью (не входит в комплектацию). Маслосодержащие препараты могут оказывать нежелательное агрессивное воздействие на материал покрытия стола и привести к его преждевременному износу.
- Очищайте материал покрытия после каждого применения. Для этого используйте мягкодействующие моющие средства (небольшое количество антибактериального мыла смешайте с водой). Нанесите моющее средство при помощи распылителя и удалите чистой водой при помощи мягкой тряпки. Протрите материал поверхности насухо.
- Не используйте спиртосодержащие моющие средства, т.к. через некоторое время это может привести к растрескиванию и отслаиванию верхних слоев материала.

Названия элементов массажного стола



Номер	Описание	Кол-во	Номер	Описание	Кол-во
1	Ножка стола	8	8	Распорка	2
2	Длинный кабель	2	9	Распорка	4
3	Защитная заглушка	12	10	Распорка	4
4	Соединительная петля	3	11	Скоба замка	2
5	Короткий кабель	4	12	Подголовник	1
6	Ручка для переноски	1	13	Подлокотник	2
7	Обивка массажного стола из медицинской кожи	2	14	Полка для рук	1

Установка массажного стола



1. Снимите фиксирующую скобу.



2. Положите массажный стол боком и раскройте его.




3. Разложите ножки (При раскрытии стола нижняя половина ножки занимает правильное положение).




6 МАССАЖНЫЕ СТОЛЫ ECOSAPIENS


Установка массажного стола



4. Зафиксируйте каждую распорку.



5. Поднимите стол и поставьте его на ножки на пол.



6. Откройте подголовник.




7. Поместите направляющие подголовника в отверстия, положите на подголовник подушку.



8. Вытащите ручку, отрегулируйте высоту и угол подголовника, а затем защелкните ручку обратно.

Сборка и транспортировка

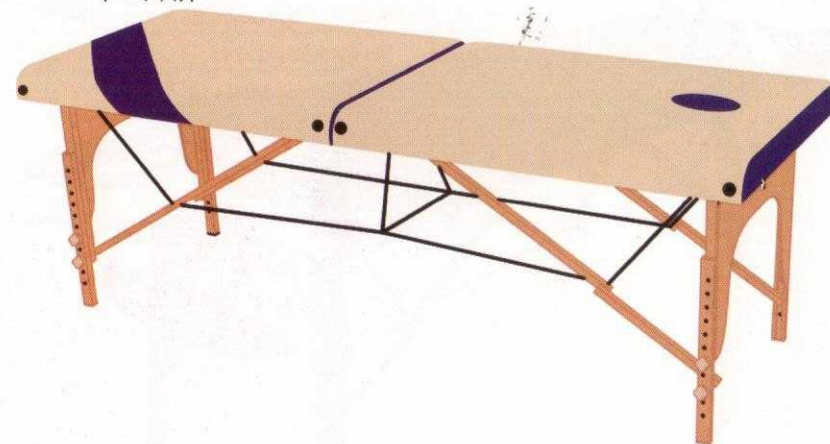
1. Положите массажный стол набок и собирайте его в таком положении.
2. Полностью соберите подставку для ног в верхней части стола.
3. Сложите стол пополам и зафиксируйте замок на столе.



МАССАЖНЫЕ СТОЛЫ ECOSAPIENS 7

Двухсекционный массажный стол SIMPLEX

Стол «SIMPLEX» подходит для всех видов массажа, косметических и SPA-процедур.



Максимальная нагрузка	250 кг
Материал основания	Прочный каркас из бука; Эластичный газонаполненный пластик на основе полиуретана;
Отделка	Экологически чистая воздухопроницаемая медицинская кожа; Скругленные борта;
Габариты (без подголовника)	62*186 см
Конструкция	Двухсекционная эргономическая; Эластичный шнур предохраняет натяжной трос от попадания между секциями во время складывания;
Регулирование высоты	68-85 см
Вес	16 кг
Дополнительные опции	-

8 МАССАЖНЫЕ СТОЛЫ ECOSAPIENS

Двухсекционный массажный стол Wellness

Стол «Wellness» подходит для всех видов массажа, косметических и SPA-процедур.



Максимальная нагрузка	250 кг
Материал основания	Прочный каркас из бука; Эластичный газонаполненный пластик на основе полиуретана;
Отделка	Экологически чистая воздухопроницаемая медицинская кожа; Скругленные борта;
Габариты (без подголовника)	70*195 см
Конструкция	Двухсекционная эргономическая; Эластичный шнур предохраняет натяжной трос от попадания между секциями во время складывания;
Регулирование высоты	70-86 см
Вес	17 кг
Дополнительные опции	Съемный подголовник; Съемные подлокотники;

МАССАЖНЫЕ СТОЛЫ ECOSAPIENS 9

Технические характеристики

Наименование	Артикул	Вес нетто/брутто, кг	Размер в упаковке, см
SIMPLEX	Ecosapiens/2500S	16/19	100x76x20
Wellness	Ecosapiens/2500	17/20	100x76x22